VOOPOO

ARGUS G4 mini

Prieš naudodami gaminį, atidžiai perskaitykite visą instrukciją. • Pirms izstrādājuma lietošanas rūpīgi izlasiet visu instrukciju.

NAUDOJIMO INSTRUKCIJA
LIETOŠANAS INSTRUKCIJA

Manufacturer:
Shenzhen Woody Vapes Technology Co., Ltd. (VOOPOO)
Address: Block 1, Shapuyangyong Industry Park, Songgang, Bao'an District, Shenzhen, Guangdong, China
Email: support@voopoo.com
Website: www.voopoo.com

REP **VAT SPEED SL**
Calle Antonio Salvador N99.1, 28026 Madrid, Spain
E-mail: services@vatspeed-eu.com
Tel: +34 916321624

REP **ACMEFOG COMMERCE LTD**
Ivy Business Centre Crown Street, Failsworth, Manchester, England, M35 9BG
E-mail: uk_compliance@acmefog.net

Lietuvių

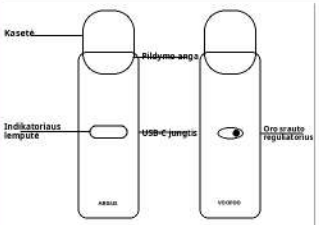

Dėkojame, kad įsigijote VOOPOO gaminį. Kad galėtumėte tinkamai naudotis visomis jo funkcijomis, prieš pirmą kartą naudodami atidžiai perskaitykite naudojimo pastabas ir išsamias funkcijų instrukcijas. Kilus klausimų dėl gaminio naudojimo, kreipkitės į vietinį atstovą arba apsilankykite www.voopoo.com.

Parametrai

Matmenys:	**113 × 27,6 × 14,6 mm**
Galios diapazonas:	5–30 W
Akumuliatoriaus talpa:	1650 mAh (integruotas)
Tūrinis įtampa:	3,0–4,2 V
Įkrovimo įtampa:	5 V / 1,5 A
Varžos diapazonas:	0,4–3,0 Ω
E. skysčio talpa:	3,5 ml (standartine ir JAV versija) / 2 ml (TPD versija)
Suderinamumas:	Visos ARGUS Pod Šamos kasetės

Veiksmai

1 veiksmas. Pripildykite e. skysčio
Atidarykite pildymo angą ir pripildykite e. skysčio. Rekomenduojama pripildyti iki maždaug dviejų trečdalių.

2 veiksmas. Įdėkite garintuvą
Įstatykite kasetę į prietaisą.

3 veiksmas. Pradėkite naudoti prietaisą
Palaukite maždaug penkias minutes, kol kaitiklis prisigers skysčio, tada prietaisą galima naudoti. Galia automatiškai pritaikoma pagal varžą.

Akumuliatoriaus indikatoriai

Akumuliatoriaus lygis	Indikatoriaus lemputė
76–100 %	● ● ● ●
51–75 %	● ● ● ○
26–50 %	● ● ○ ○
□25 %	● ○ ○ ○

Naudojimo instrukcijos

1. Oro srauto reguliavimas
Prietaisas turi oro srauto reguliatorių, kuriuo oro srautą galima pritaikyti pagal garinimo įpročius.

2. Indikatoriaus lemputės paaiškinimas
2.1 Garinant su 0,4 Ω arba 0,7 Ω ARGUS Top Fill Cartridge V2 ar kitomis parduodamomis ARGUS kasetėmis, indikatoriaus lempute šviečia baltai. Naudojant kitą varžą, ji šviečia žaliai, pavyzdžiui, garinant su 1,0 Ω arba 1,2 Ω.

2.2 Įdėjus naujausią ARGUS Multi-Ohm kasetę VOOPOO ženklu pažymeta puse į priekį, prietaisas nustato 0,7 Ω varžą intensyviesniam garinimui, o indikatoriaus lempute šviečia baltai. Apvertus kasetę ARGUS ženklu pažymeta puse į priekį, nustatoma 1,0 Ω varža ekonomiškesniam garinimui, o lempute šviečia žaliai.

3. Veikimo laiko ribotuvas
Jei prietaisas naudojamas 5 sekundes iš eiles, jis automatiškai užsirakina ir parodo veikimo laiko ribotuvo pranešimą.

Saugos funkcijos

1. 5 s veikimo ribotuvas
2. Apsauga nuo trumpojo jungimo
3. Apsauga nuo per didelio įkrovimo
4. Apsauga nuo išsekusio akumuliatoriaus
5. Apsauga nuo per dideles išėjimo srovės
6. Apsauga nuo perkaitimo

Priežiūra ir valymas

1. Naudojant prietaisą ant kasetės arba talpyklos išorės kartais gali susidaryti skysčio kondensato. Skystis išgaruoja, o garams atvėsus kondensuojasi ant išorinio paviršiaus. Tai paprastas ir nedvejojamas fizikinis reiškinys.
2. Kasdien galite dregną popierine servetėle nuvalyti prietaiso ir kasetės jungtį, kad būtų išvengta prasto kontakto.
3. Jei prietaiso viduje susikaupia nedaug kondensato, išimkite kasetę, apverskite prietaisą ir kelias sekundes jį pakratykite.

Svarbi informacija

Kasetės arba talpyklos nuotėkis
Kelionės lėktuvu metu dėl aukšto slėgio gali ištekėti e. skysčio. Laikykite kasetę arba talpyklą atokiau nuo svarbių daiktų.

Kondensatas
Dėl vidaus ir lauko temperatūrų skirtumo gali susidaryti nedaug kondensato. Rekomenduojama išimti kasetę arba talpyklą ir pakratyti ją žemyn.

Pastabos

1. Kai gaminys naudojamas su nikotino turinčiais e. skysčiais:
• Nikotinas yra stipria priklausomybę sukelianti medžiaga. Nėra žinoma, kad kitos šio gaminio sudedamosios dalys sukeltų priklausomybę.
• Nikotino benzoatas (B28-490-9). Toksiška pranjus. Laikyti vaikams nepriemanoje vietoje. Po naudojimo kruopščiai nusiplauti rankas. Neįkvepti garų. PRANEŠIMAS: nedelsant kreipkis į APSINUODIJIMŲ KONTROLĖS CENTRĄ arba gydytoją. Jei reikalinga gydytojo konsultacija, su savimi turėkite gaminio talpyklą arba etiketę. Turinį ir talpyklą šalinti paskirtoje vietoje pagal vietos reikalavimus.
2. Gaminys nerekomenduojamas nepilnamečiams, nerūkantiems, nėščiosms ar žindančioms moterims ir asmenims, kuriems gresia širdies ligos, depresija ar astma.
3. Laikykite prietaisą atokiau nuo karščio, ugnies ir vandens, vesioje, nuo saulės apsaugotoje vietoje.
4. Nemetykite prietaiso ir nemerkite jo į vandenį.
5. Neišdarę prietaisą jį išjunkite arba užrakinkite, kad jis netyčia neįsijungtų.
6. Naudokite atsakingai. Pajute diskomfortą, nedelsdami nustokite naudoti.
7. EEĮ atliekos: gaminio negalima išmesti su buitiniemis atliekomis. Atiduokite jį į elektros ir elektronines įrangos surinkimo vietą.
8. Akumulatoriaus atliekos: akumulatoriaus negalima išmesti su buitiniemis atliekomis. Atiduokite jį į akumulatorių surinkimo vietą.
9. Prietaisui įkrauti rekomenduojama naudoti VOOPOO pateiktą USB laidą.
10. Jei prietaisas ilgai nenaudojamas, regularius jį įkraukite, kad akumulatorius per daug neišsikrautų.
11. Aplinkos temperatūra: □5–30 °C, santykinė drėgmė 40–75 %. Elektroninės cigaretės veikimo temperatūra: 0–40 °C.
12. Sugedusio gaminio ardyti draudžiama.
13. Įkraukite tik patalpose. Naudokite UL sertifikuotą USB įkroviklį, kad išvengtumėte gaisro ir sprogimo pavojaus.

Garantija

Suteikiama 3 mėnesių garantija. Garantiniu laikotarpiu atlikema techninė priežiūra ir keitimas šiomis sąlygomis:
1. Garantija taikoma tik VOOPOO garantinio aptarnavimo svetainėje užregistruotiems gaminiams. Noredami užregistruoti, nuskenuokite žemiau pateiktą QR kodą.
2. Neatsakome už žalą, atsiradusią dėl naudotojo neatsargumo ar nelaimingo atsitikimo.
3. Neatsakome už žalą, atsiradusią naudojant, prižiūrint ar modifikuojant gaminį neišlaikant šios instrukcijos.
4. Garantija netaikoma ne dėl gamybos proceso atsiradusiems defektams ir išvaizdos pažeidimams.
5. Kaitiklams garantinis aptarnavimas neteikiamas.

Latviešu

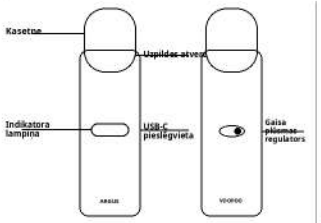

Paldies, ka iegādājāties VOOPOO izstrādājumu. Lai pilnvērtīgi izmantotu visas tā funkcijas, pirms pirmās lietošanas rūpīgi izlasiet lietošanas piezīmes un detalizētos funkciju norādījumus. Ja rodas jautājumi par izstrādājuma lietošanu, sazinieties ar vietējo pārstāvi vai apmeklējiet www.voopoo.com.

Parametri

Izmērs:	**113 × 27,6 × 14,6 mm**
Jaudas diapazons:	5–30 W
Akumulatora ietilpība:	1650 mAh (iebūvēts)
Izejas spriegums:	3,0–4,2 V
Uzlādes spriegums:	5 V / 1,5 A
Pretestības diapazons:	0,4–3,0 Ω
E-šķidruma tilpums:	3,5 ml (standarta un ASV versija) / 2 ml (TPD versija)
Savietojamība:	Visas ARGUS Pod saimes kasetnes

Darbības

1. darbība. Uzpildiet e-šķidrumu
Atveriet uzpildes atveri un iepildiet e-šķidrumu. Ieteicams uzpildīt aptuveni līdz divām trešdaļām.

2. darbība. Ievietojiet iztvaicētāju
Ievietojiet kasetni ierīcē.

3. darbība. Sāciet lietot ierīci
Pagaidiet aptuveni piecas minūtes, līdz šķidelements piesūcas ar šķidrumu, pēc tam ierīci var lietot. Jauda automātiski pielāgojas pretestībai.

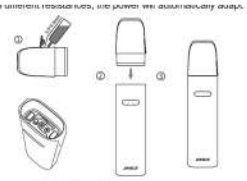

Akumulatora indikācija

Akumulatora līmenis	Indikatora lampiņa
76–100 %	● ● ● ●
51–75 %	● ● ● ○
26–50 %	● ● ○ ○
□25 %	● ○ ○ ○

Lietošanas norādījumi

1. Gaisa plūsmas regulēšana
Ierīce ir gaisa plūsmas regulators, ar kuru var pielāgot gaisa plūsmu atbilstoši tvaicēšanas paradumiem.

2. Indikatora lampiņas skaidrojums
2.1 Tvaicējot ar 0,4 Ω vai 0,7 Ω ARGUS Top Fill Cartridge V2 vai citām pārdošanā pieejamām ARGUS kasetnēm, indikatora lampiņa deg baltā krāsā. Lietojot citu pretestību, tā deg zalā krāsā, piemēram, tvaicējot ar 1,0 Ω vai 1,2 Ω.

2.2 Ievietojot jaunāko ARGUS Multi-Ohm kasetni ar VOOPOO marķējumu uz priekšu, ierīce iestata 0,7 Ω pretestību intensīvākai tvaicēšanai, un indikatora lampiņa deg baltā krāsā. Apgriežot kasetni ar ARGUS marķējumu uz priekšu, tiek iestatīta 1,0 Ω pretestība ekonomiskākai tvaicēšanai, un lampiņa deg zalā krāsā.

3. Darbības laika ierobežojums
Ja ierīce tiek darbināta 5 sekundes pēc kārtas, tā automātiski bloķējas un parāda darbības laika ierobežojuma paziņojumu.

Drošības funkcijas

1. 5 s darbības ierobežojums
2. Aizsardzība pret īssavienojumu
3. Aizsardzība pret pārlādi
4. Aizsardzība pret zemu akumulatora uzlādes līmeni
5. Aizsardzība pret izejas pārsprāvu
6. Aizsardzība pret pārkaršanu

Apkope un tīrīšana

1. Lietojot ierīci, uz kasetnes vai tvertnes ārpuses reizēm var veidoties šķidruma kondensāts. Šķidrums iztvaiko, un tvaikam atdzīstot, tas kondensējas uz ārējās virsmas. Tā ir parasta un neapšaubāma fizikāla parādība.
2. Ikdienas lietošanā ierīces un kasetnes saviļņojumu var noslaucīt ar mitru papīra dvieli, lai novērstu sliktu kontaktu.
3. Ja ierīces iekšpusē uzkrājas nelieels kondensāta daudzums, izņemiet kasetni, apgriezet ierīci otrādi un dažas sekundes to pakratiet.

Svarīga informācija

Kasetnes vai tvertnes noplūde
Lidojuma laikā augsta spiediena dēļ var rasties e-šķidruma noplūde. Turiet kasetni vai tvertni atsevišķi no svarīgiem priekšmetiem.

Kondensāts
Iekštelpu un āra temperatūras atšķirības dēļ var veidoties nelieels kondensāts. Ieteicams izņemt kasetni vai tvertni un pakratīt to uz leju.

Piezīmes

1. Ja izstrādājumu ķēto ar nikotīnu saturošiem e-šķidrumiem:
• Nikotīns ir viela, kas izraisa spēcīgu atkarību. Nav zināms, ka citas šā izstrādājuma sastāvdaļas izraisītu atkarību.
• Nikotīna benzoāts (B28-490-9). Toksiska, ja norīta. Sargāt no bērniem. Pēc ķetošanas rūpīgi nomazgāt rokas. Neeelpot tvaikus. NORĪŠANAS GADĪJUMĀ: nekavējoties sazināties ar SAINDĒŠANĀS INFORMĀCIJAS CENTRU vai ārstu. Ja nepieciešama medicīniska palīdzība, uzrādīt iepakojumu vai etiķeti. Saturu un tvertni utilizēt paredzētajā vietā saskaņā ar vietējiem noteikumiem.
2. Izstrādājums nav ieteicams nepilngadīgajiem, nesmēķētājiem, grūtniecēm vai sieviešēm, kuras baro bērnu ar krūti, kā arī personām ar sirds slimību, depresijas vai astmas risku.
3. Sargāt ierīci no karstuma, uguns un ūdens. Glabāt vēsā, no saules aizsargātā vietā.
4. Nemonēt, nemest un neiegremdēt ierīci ūdenī.
5. Pārnēsājot ierīci, izslēdziet vai bloķējet to, lai novērstu nejaušu aktivizēšanos.
6. Lietojet atbildīgi. Ja rodas diskomforts, nekavējoties pārtrauciet lietošanu.
7. EEI atkritums: izstrādājumu nedrīkst izmest sadzīves atkritumos. Nododiet to elektrisko un elektronisko ierīču savākšanas vietā.
8. Akumulatora atkritums: akumulatoru nedrīkst izmest sadzīves atkritumos. Nododiet to akumulatoru savākšanas vietā.
9. Ierīces uzlādei ieteicams izmantot VOOPOO komplektā iekļauto USB kabeli.
10. Ja ierīce ilgstoši netiek ķetota, regulāri to uzlādējet, lai nepieļautu akumulatora dziļu izlādi.
11. Apkārtējās vides temperatūra: □5–30 °C, relatīvais mitrums 40–75 %. Elektroniskās cigaretes darba temperatūra: 0–40 °C.
12. Bojātu izstrādājumu izjaukt aizliegts.
13. Uzlādējet tikai telpās. Izmantojet UL sertificētu USB lādētāju, lai novērstu ugunsgrēka un sprādziena risku.

Garantija

Tiek nodrošināta 3 mēnešu garantija. Garantijas laikā apkope un nomaiņa tiek veikta ar šādiem nosacījumiem:
1. Garantija attiecas tikai uz izstrādājumiem, kas reģistrēti VOOPOO pēcpārdošanas servisa vietnē. Lai reģistrētu, noskenējet zemāk norādīto QR kodu.
2. Mēs neatbildam par bojājumiem, kas radušies lietotāja neuzmanības vai negadījuma dēļ.
3. Mēs neatbildam par bojājumiem, kas radušies, lietojot, apkopjot vai pārveidojot izstrādājumu pretēji šai instrukcijai.
4. Garantija neattiecas uz defektiem, kas nav saistīti ar ražošanas procesu, un ārēji ieskata bojājumiem.
5. Sildelementiem garantijas apkalpošana netiek nodrošināta.